

MINICAM24

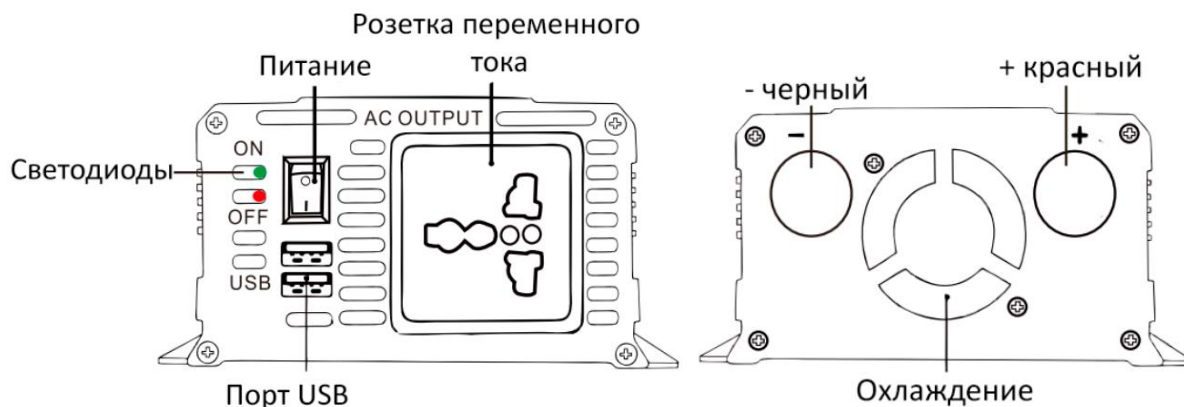
РУКОВОДСТВО ПОЛЬЗОВАТЕЛЯ
Портативный автомобильный
инвертор Carla12



СОДЕРЖАНИЕ

1. Об устройстве	3
2. Использование	4
3. Проблемы и их решения	4
4. Гарантийное обслуживание неисправного товара	5
Товар надлежащего качества	6
Товар ненадлежащего качества	6

1. Об устройстве

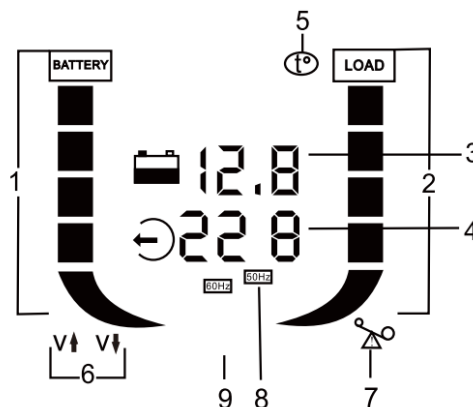
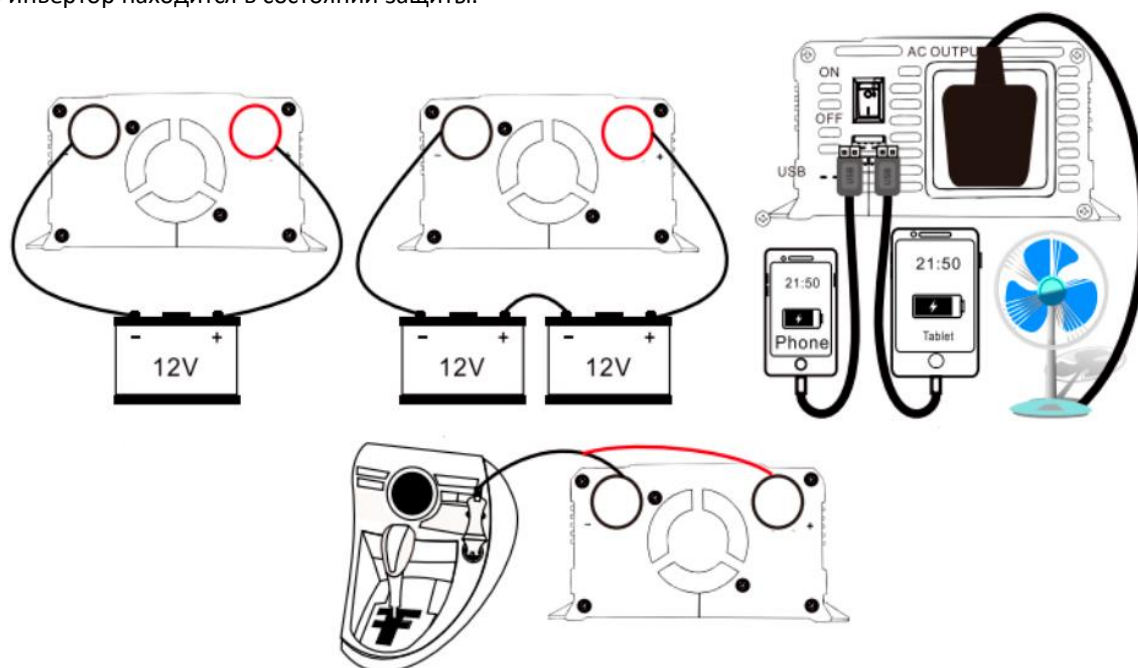


Питание — вкл\выкл;

Розетка переменного тока — для подключения нагрузок переменного тока;

USB-порт — порты питания могут подавать 5 вольт при 2,1 А X 2 (всего 4,2 А) для зарядки или питания планшетов, электронных книг, смартфонов и других электронных устройств;

Светодиоды: зеленый цвет показывает нормальную работу, красный светодиодный индикатор показывает, что инвертор находится в состоянии защиты.



1. Индикатор уровня заряда батареи:

a. Зеленый означает полный уровень;

b. Желтый означает половину уровня;

- c. Красный означает низкий уровень.
- 2. Полоса уровня нагрузки:
 - a. Красный означает, что инвертор почти перегружен, недоступен для больших нагрузок;
 - b. Желтый означает половину уровня нагрузки, но все еще приемлемо;
 - c. Зеленый означает что инвертор получает низкую нагрузку.
- 3. Дисплей входного напряжения;
- 4. Дисплей выходного напряжения;
- 5. Индикатор предупреждения о высокой температуре;
- 6. Индикатор предупреждения о высоком/низком входном напряжении;
- 7. Индикатор предупреждения о перегрузке/коротком замыкании;
- 8. Частота;
- 9. Индикатор включения/выключения.

2. Использование

1. Убедитесь, что мощность используемой нагрузки ниже номинальной мощности инвертора;
2. Установите переключатель инвертора в положение ВЫКЛ/ВКЛ перед тем, как вставить вилку электроприборов в выходную розетку инверторов (AC/OUT); подключите вилку прикуривателя к гнезду прикуривателя в автомобиле и убедитесь, что вилка находится на месте (Примечание: в случае, если гнездо прикуривателя автомобиля ограничено 150 Вт, пожалуйста, используйте провод с зажимом типа «крокодил», концы которого подсоединяются к инверторам соответствующими цветами, т. е. красный к красному и черный к черному, а другой конец подключается к клеммам аккумулятора, причем красный подключается к «+», а черный к «-»;
3. Установите переключатель инвертора в положение «ВКЛ», так, чтобы при включении зеленого индикатора (POWER) инвертор начал работать.

Защита от перегрева:

При перегреве дайте устройству остыть в течение не менее 15 минут перед повторным запуском после отключения, связанного с перегревом. Отключите устройство от сети во время охлаждения.

Защита от низкого напряжения батареи:

Инвертор автоматически отключается, когда входное напряжение падает до 10,5 В. (Для входа 12 В постоянного тока)

Инвертор автоматически отключится, когда входное напряжение превысит 15,5 В постоянного тока. Входное напряжение, превышающее 16 Вольт, может повредить инвертор. (Для входа 12 В постоянного тока).

Защита от обратной полярности:

Если положительные и отрицательные электроды случайно перепутаны, инвертор сработает и автоматически отключится, чтобы избежать перегорания предохранителя инвертора.

(Обратите внимание, что инверторы серии Wasp не имеют этой защиты от обратной полярности.)

Сигнализация низкого входного напряжения:

Сигнал тревоги прозвучит, когда напряжение на входных клеммах инвертора упадет до 10,5 Вольт. Это указывает на то, что либо напряжение на клеммах аккумулятора упало из-за его разряженного состояния и его необходимо подзарядить, либо на проводах, соединяющих инвертор с аккумулятором, наблюдается чрезмерное падение напряжения (из-за использования более тонких и длинных проводов, которые приведут к большему падению напряжения при более высоких нагрузках, или из-за неплотных соединений). Прекратите работу устройства в это время, так как инвертор автоматически отключится вскоре после этого, когда входное напряжение на инверторе упадет до 10 Вольт. В случае, если сигнал тревоги вызван разряженным состоянием аккумулятора, запустите двигатель, чтобы подзарядить аккумулятор/используйте подходящее заряженное устройство для аккумулятора.

3. Проблемы и их решения

Инвертор выходит из строя	<ol style="list-style-type: none"> 1. Проверьте, на месте ли штекер или он не болтается; 2. Проверьте, включен ли инвертор; 3. Проверьте, есть ли выходное напряжение в гнезде прикуривателя (проверьте, правильно ли подключены внешние провода: красный к «+», черный к «-», и не разряжена ли батарея.
Выходное напряжение инвертора недостаточно и может использоваться только для маломощных приборов.	<ol style="list-style-type: none"> 1. Напряжение аккумулятора слишком низкое (подзарядите или замените); 2. В случае, если инвертор работает нормально при использовании в другом автомобиле, его необходимо отнести в сервисный центр для замены

	провода прикуривателя (гнездо прикуривателя не может выдерживать нагрузку более 200 Вт); 3. В случае внешнего аккумулятора провод необходимо заменить на более толстый и короткий.
Инвертор не работает, при этом мигает зеленый индикатор и раздаются прерывистые звуковые сигналы	Мощность используемого электроприбора превышает номинальную мощность, что приводит к срабатыванию автоматической защиты (снижению мощности потребляемой электроэнергии).
Инвертор издает прерывистые звуковые сигналы	1. Напряжение батареи слишком низкое (необходимо перезарядить или заменить); 2. Сократите количества используемых электроприборов.

4. Гарантийное обслуживание неисправного товара

Если в купленном Вами товаре в течение установленного гарантийного срока обнаружены недостатки, Вы по своему выбору вправе:

- потребовать замены на товар этой же марки (этой же модели и (или) артикула)
- потребовать замены на такой же товар другой марки (модели, артикула) с соответствующим перерасчетом покупной цены;
- потребовать соразмерного уменьшения покупной цены;
- потребовать незамедлительного безвозмездного устранения недостатков товара или возмещения расходов на их исправление потребителем или третьим лицом;
- отказаться от исполнения договора купли-продажи и потребовать возврата уплаченной за товар суммы. В этом случае Вы обязаны вернуть товар с недостатками продавцу за его счет.

В отношении **технически сложного товара** Вы в случае обнаружения в нем недостатков по своему выбору вправе:

- отказаться от исполнения договора купли-продажи и потребовать возврата уплаченной за такой товар суммы;
- предъявить требование о его замене на товар этой же марки (модели, артикула) или на такой же товар другой марки (модели, артикула) с соответствующим перерасчетом покупной цены.

Срок предъявления вышеназванных требований составляет 15 дней со дня передачи Вам такого товара. По истечении указанного 15-дневного срока данные требования подлежат удовлетворению в одном из следующих случаев:

- обнаружение существенного недостатка товара (существенный недостаток товара: неустранимый недостаток или недостаток, который не может быть устранен без несоразмерных расходов или затрат времени, или выявляется неоднократно, или проявляется вновь после его устранения);
- нарушение установленных законом РФ «О защите прав потребителей» сроков устранения недостатков товара;
- невозможность использования товара в течение каждого года гарантийного срока в совокупности более чем тридцать дней вследствие неоднократного устранения его различных недостатков.

В случае если Вы приобрели уцененный или бывший в употреблении товар ненадлежащего качества, и были заранее предупреждены о недостатках, из-за которых произошла уценка, в письменной форме, то претензии по таким недостаткам не принимаются.

Важно! Необходимо использовать услуги квалифицированных специалистов по подключению, наладке и пуску в эксплуатацию технически сложных товаров, которые по техническим требованиям не могут быть пущены в эксплуатацию без участия соответствующих специалистов.

Условия проведения гарантийного обслуживания

- Фактическое наличие неисправного товара в момент обращения в сервисный центр;

- Гарантийное обслуживание товаров, гарантию на которые дает производитель, осуществляется в специализированных сервисных центрах;
- Гарантийное обслуживание неисправных товаров, купленных в интернет-магазинах ООО Максмол-групп, возможно в нашем сервисном центре по телефону 8-800-200-85-66
- Срок гарантийного обслуживания не превышает 45 дней;
- Гарантийное обслуживание осуществляется в течение всего гарантийного срока, установленного на товар;
- При проведении ремонта срок гарантии продлевается на период нахождения товара в ремонте.

Право на гарантийный ремонт не распространяется на случаи

- неисправность устройства вызвана нарушением правил его эксплуатации, транспортировки и хранения.
- на устройстве отсутствует, нарушен или не читается оригинальный серийный номер;
- на устройстве отсутствуют или нарушены заводские или гарантийные пломбы и наклейки;
- ремонт, техническое обслуживание или модернизация устройства производились лицами, не уполномоченными на то компанией-производителем;
- дефекты устройства вызваны использованием устройства с программным обеспечением, не входящим в комплект поставки устройства, или не одобренным для совместного использования производителем устройства;
- дефекты устройства вызваны эксплуатацией устройства в составе комплекта неисправного оборудования;
- обнаруживается попадание внутрь устройства посторонних предметов, веществ, жидкостей, насекомых и т.д.;
- неисправность устройства вызвана прямым или косвенным действием механических сил, химического, термического воздействия, излучения, агрессивных или нейтральных жидкостей, газов или иных токсичных или биологических сред, а так же любых иных факторов искусственного или естественного происхождения, кроме тех случаев, когда такое воздействие прямо допускается «Руководством пользователя»;
- неисправность устройства вызвана действием сторонних обстоятельств (стихийных бедствий, скачков напряжения электропитания и т.д.);
- неисправность устройства вызвана несоответствием Государственным Стандартам параметров питающих, телекоммуникационных и кабельных сетей;
- иные случаи, предусмотренные производителями.

Гарантийные обязательства не распространяются на расходные элементы и материалы (элементы питания, картриджи, кабели подключения и т.п.).

Товар надлежащего качества

Вы вправе обменять товар надлежащего качества на аналогичный товар в течение 14 дней, не считая дня покупки.

Обращаем Ваше внимание, что основная часть нашего ассортимента – **технически сложные товары** бытового назначения (электроника, фотоаппаратура, бытовая техника и т.п.).

Указанные товары, согласно [Постановлению Правительства РФ от 31.12.2020 № 2463](#), обмену как товары надлежащего качества не подлежат. Возврат таких товаров не предусмотрен [Законом РФ от 07.02.1992 № 2300-1](#).

Товар ненадлежащего качества

Если в приобретенном Вами товаре выявлен недостаток вы вправе по своему выбору заявить одно из требований, указанных в [ст.18 Закона РФ от 07.02.1992 № 2300-1 \(ред. от 11.06.2021\) О защите прав потребителей](#). Для этого можете обратиться в сервисный центр Максмолл по телефону 8-800-200-85-66. Тем не менее, если указанный товар относится к технически сложным, утв. [Постановлением от 10 ноября 2011 г. № 924](#), то указанные в ст.18 требования могут быть заявлены только в течение 15 календарных дней с даты покупки.

По истечении 15 дней предъявление указанных требований возможно в случаях если:

- обнаружен существенный недостаток;

- нарушены сроки устранения недостатков;
- товар не может использоваться в совокупности более тридцати дней в течение каждого года гарантийного срока в связи с необходимостью неоднократного устранения производственных недостатков.

Если у вас остались какие-либо вопросы по использованию или гарантийному обслуживанию товара, свяжитесь с нашим отделом технической поддержки в чате WhatsApp. Для этого запустите приложение WhatsApp. Нажмите на значок камеры в правом верхнем углу и отсканируйте QR-код приведенный ниже камерой вашего смартфона.

Сервисный Центр
Контакт WhatsApp



Приятного использования!